



Nombre de la organización: TICNOVA QUALITY TEAM S.L.

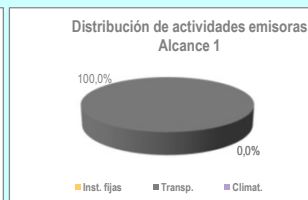
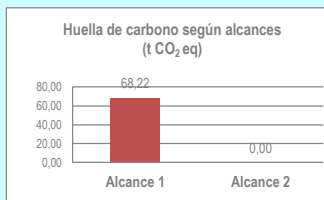
Sector de actividad: G.- Comercio al por mayor y al por menor; reparación de vehículos de motor y motocicletas

RESULTADOS ABSOLUTOS AÑO DE CÁLCULO

Año de cálculo: 2019

Huella de carbono de alcance 1+2 del año de cálculo: 68,2174 t CO₂ eq

ALCANCE 1	Instalaciones fijas	0,0000 t CO ₂
	Desplazamientos en vehículos*	68,2174 t CO ₂
	Refrigeración/climatización	0,0000 t CO ₂ eq
TOTAL ALCANCE 1		68,2174 t CO ₂ eq



ALCANCE 2	Electricidad	0,0000 t CO ₂
-----------	--------------	--------------------------

ALCANCE 1+2		68,2174 t CO ₂ eq
-------------	--	------------------------------

* Se excluye el transporte a través de vehículos propulsados por electricidad que se incluye en alcance 2.

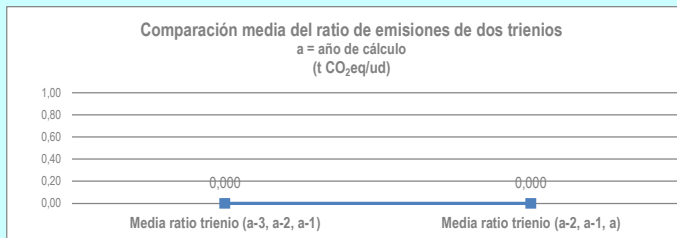

RESULTADOS RELATIVOS PARA ALCANCE 1+2 - EVOLUCIÓN

AÑO DE CÁLCULO: 2019	1,0410 t CO ₂ eq / M€
	t CO ₂ eq / m ²
	0,7181 t CO ₂ eq / empleado

AÑO 1: 2018	1,4741 t CO ₂ eq / M€
	t CO ₂ eq / m ²
	0,7579 t CO ₂ eq / empleado

AÑO 2:	t CO ₂ eq / M€
	t CO ₂ eq / m ²
	t CO ₂ eq / empleado

AÑO 3:	t CO ₂ eq / M€
	t CO ₂ eq / m ²
	t CO ₂ eq / empleado



RESULTADOS POR EDIFICIO / SEDE *

* Se excluyen las emisiones de los vehículos por la complejidad en muchos casos de asignarlos a una sede u otra.

EDIFICIO REUS

ALCANCE 1	Instalaciones fijas	0,00 t CO ₂
	Refrigeración/climatización	0,00 t CO ₂ eq
	TOTAL ALCANCE 1	0,00 t CO ₂ eq

ALCANCE 2	Electricidad	0,00 t CO ₂
-----------	--------------	------------------------

ALCANCE 1+2		0,00 t CO ₂ eq
-------------	--	---------------------------